

Přístavba (a přestavba) školních šaten ZŠ Tyršova 913

Jednou z největších investičních akcí města Frenštátu pod Radhoštěm v roce 2017 je přístavba a rekonstrukce školních šaten Základní školy na Tyršově ulici. Pokud jste někdy naše šatny navštívili, víte, že se jednalo o místo tmavé, nelaskavé, při větších deštích mokré. Také vzhled drátěných klecí poněkud zastaral.

Můžeme nahlédnout do školního časopisu Druhé patro, které v lednu 2016 otisklo dvě reportáže ze školních šaten:

Můj cestopis

Na mé cestě jsme vešli do tajemné úzké smradlavé místnosti. V ní bylo plno tunelů, které měly různé barvy. Uprostřed místnosti svítilo malé slunce, které bylo pokryto takovými klacky. Pokračovali jsme úzkým dlouhým tunelem. Na pravé straně byly klece, v nich asi domorodci ukládají náhradní kůže, nohy a v některých případech i hlavy. Na konci tunelu byla větší a úplně jiná klec. Tam se asi vyrábělo papírové oblečení, které bylo úplně jiné. Po chvíli zkoumání jsme se vrátili zpět, zase jsme museli projít tou smradlavou místností. Po chvíli přemýšlení najednou přiběhlo odněkud hodně pištících bytostí. Znovu bych tam jít vůbec nechtěla.



Ivana Babincová 6. C

Dostali jsme se do podivné místnosti. Páchlo to tam nepříjemným parfémem. Nad hlavami jsme měli něco, co se podobalo slunci, ale bylo to zamřížované. Dále jsme šli kolem klecí s kožešinami a kůžemi domorodců. Do další skříň si domorodci nejspíš dávali své cennosti. Časem jsme zjistili, že jsme v podzemí, protože nad našimi hlavami byly kořeny stromů. Prohlíželi jsme si různé skříňky, ve kterých byly podivné železné a barevné předměty. Šli jsme kolem červené trubky, která trubky nebyla. Vydávala divný plyn. Míjeli jsme několik výloh s kladivy a barevnými věcmi. Odešli jsme mřížovanými dveřmi. Byla to šílená podívaná.

Kateřina Jurečková 6. C

pozn: těmi pištícími bytostmi byli žáci druhé třídy.

Cesta proti toku času – jak vše začalo?

Možná by nebylo od věci podívat se trochu zpátky. Asi nevíte, že školní budova byla postavena v letech 1904-1905 jako tkalcovská škola podle plánů frenštátského architekta Alfréda Parmy. Byla to patrová budova. V roce 1921 byli posluchači tkalcovské školy přesunuti do Frýdku-Místku a do budovy se přestěhovala dívčí obecná a později i dívčí měšťanská škola.



C. K. ODBORNÁ ŠKOLA TKALCOVSKÁ VE FRENŠTÁTĚ P. R.

V roce 1927 bylo přistavěno druhé patro budovy podle plánů architekta Josefa Vysloužila.



Po druhé světové válce byla do Frenštátu přesunuta výroba elektromotorů ze Zlína, rostl počet obyvatel a tím i počet dětí. Původní plány, že se do Školské čtvrti přesunou všechny frenštátské školy, vzaly za své a bylo rozhodnuto



přistavět další část školy směrem k dnešnímu Domu kultury.

Stavební práce byly zahájeny 26. září 1949. Přístavba se setkávala s nedostatkem materiálu i peněz, protože Československo se připravovalo na válku a přednostně budovalo zbrojní a hutní průmysl.

Přístavba zabrala větší část školní zahrady i polovinu školníka domku na dvoře školy. Stavba byla dokončena ve školním roce 1951/52. Jedním z autorů projektu byl Aleš Parma (syn Alfréda Parmy), který se pak podílel i na dostavbě tělocvičny.

Více informací najdete na školních webových stránkách:

<http://www.zstyfren.cz/historie-skolni-budovy>

<http://www.zstyfren.cz/historie-skoly>

Pojďme k žhavé současnosti

První fotografie byla pořízena pár dnů před prvními pracemi (21. dubna 2017)
z prostoru kotelny směrem ke kinu.



Pohled od kina směrem k Javorníku.



Se začátkem stavby se mnohým třídám změnil i výhled z okna (4. května).



Objevila se první nesmělá jamka,



která postupně rostla, až se z ní stala dlouhá jamka (4. května).



Dlouhá jamka se další den změnila v ještě delší dlouhou jamku, občas tam něco překáželo a muselo to ven. Plynoměr je ještě na svém původním místě – šedobílá bedna vpředu vpravo).



Bagřík se rozhodl, že se musí do hloubky, tak se postupně zakopával (9. května).





Bagřík odkryl cihlovou stěnu kotelny, na fotce nahore je vidět kousek otočeného plynoměru.



Další fotografie přináší běžný pohled – auto modré nebo bílé, nějaký bagr nebo bagřík, dělníci. Na zemi je bílá čára, tam se bude kopat a pokládat drátěná síť (16. května).



Dno jámy se připravuje na první betonování,



plynoměr se otočil a schoval do bedně



(18. května).

Je pátek 19. května a do Tyršovy ulice zvědavě vykukuje auto.




Pohled do výkopu, kde jsou vidět vybetonované pásy.



Je pátek 26. května odpoledne, začíná se betonovat podlaha šaten.



První část je zalita.



Doprava betonu z domíchávače na místo určení




Je hotovo, že by to bylo místo bazénu kluziště? To jen tak někdo nemá...






5. červen - na budoucí podlaze šaten se objevují další díly skládačky






6. červen - nově vzniklý kus zdi je pevně svázán a zalit betonem (asi znají naše žáky a ví, jak to v šatnách "žije")



8. červen - roh šaten u kotelny roste přímo před očima



Navíc se objevil první průchod zvenku do "sběrové šatny". Stavbu žáci vnímají mnoha smysly: **zrakem** - vidí na internetu, jak šatny rostou, **čichem** - impregnaci pod lepenku ucítí každý, **hmatem** - když začne "řádit" sbíječka, třepou se i zdi v prvním patře, **sluchem** (stejná sbíječka, řezání). Důležité ale je, že se všichni na nové šatny TĚŠÍ :-)



Šatny ZŠ Tyršova 913 rostou před očima

Jednou z největších letošních investičních akcí ve Frenštátě je dostavba a rekonstrukce šaten ZŠ Tyršova 913. Protože jsme se o této stavbě chtěli dozvědět více, požádali jsme o rozhovor pana Kamila Pánka, jednatele EB - stavební společnost s.r.o., která zvítězila ve výběrovém řízení a stavbu provádí.

Je stavba šaten ZŠ Tyršova 913 pro vaši firmu jiná zakázka než ostatní?

V minulosti naše firma realizovala několik menších zakázek pro Město Frenštát p. R., velké zakázky jsme realizovali pro soukromé investory. Přístavba šaten ZŠ Tyršova je po delším čase větší zakázkou, kterou realizujeme pro Město Frenštát p. R.

Navazujete na přístavbu školy z padesátých let. Jak hodnotíte její stav, překvapilo vás něco?

Vzhledem k tomu, že jsme zasahovali výkopy v těsné blízkosti základů ZŠ Tyršova cca 3 m pod úroveň okolního terénu, narazili jsme na skutečný stav založení ZŠ, který byl odlišný od původního předpokladu projektanta přístavby (výškové rozdíly, absence hydroizolací) - autor projektu a statik určili opatření, které je nutné realizovat pro zajištění statiky budovy ZŠ Tyršova. U rekonstrukcí, případně zásahů do původních budov nikdy nevíte, co vás čeká, až do okamžiku provedení odkopů zeminy.

V současnosti probíhají hlavně stavební práce na nové přístavbě. Kolik zde pracuje zaměstnanců, jak se tento počet bude měnit v dalších fázích stavby?

Ano, v současnosti, kdy ještě probíhá výuka v ZŠ Tyršova, provádíme převážně práce mimo stávající budovu (týkají se přístavby - betonáže základů, zdiva, nosných sloupů), v této fázi výstavby je na staveništi podle potřeb do 10 pracovníků naší firmy, s postupem návazných prací se bude tento počet rozšiřovat.

V polovině června pokračuje stavba přístavby, je proražen vchod do starých šaten. Od 26. června začnou úpravy šaten prvního stupně. Jak budou práce pokračovat dál?

V nejbližší době bude probíhat výstavba stropu nad přístavbou, po jeho betonáži bude následovat technologická přestávka před započítím instalace střešního pláště, budou probíhat práce na budování přístupových schodišť nové přístavby, po ukončení výuky budeme vstupovat do hlavní budovy ZŠ Tyršova. Tu čekají bourací práce s přípravou pro nové omítky, obklady, dlažby šaten, budou se provádět přeložky inženýrských sítí a další práce.

Z čeho máte obavy, co může práce zbrzdit?

U nové přístavby bychom již neměli narazit na nové skutečnosti, u rekonstrukcí (hlavní budova), jak jsem zmínil výše, nikdy nevíte, co vás může překvapit, nicméně neočekáváme zásadní problémy.

Staré šatny byly tajemné, strašidelné. Jaké budou nové šatny, na co se můžou děti těšit?

Rekonstrukcí podle zpracovaného projektu, dle mého názoru, dojde ke zcela zásadní změně prostředí šaten, byť stále se budou nacházet v suterénu, zcela určitě díky novým povrchům a novým skříňkám bude mít prostor šaten moderní vzhled.

Děkujeme panu Pánkovi za odpovědi a těšíme na nové šatny.

Stavba pokročila, při pohledu ze starých šaten je vidět, že se začíná chystat betonáž stropu nových šaten.






Je úterý 20. června a v nových šatnách roste podpůrná konstrukce.





Práce se přesunuly do vnitřních prostor šaten v hlavní budově. Od pondělka 26. června tady vládnu dělníci. Na obrázcích 1-3 je vidět stav šaten před rekonstrukcí,





obrázek 4 ukazuje už odstrojené šatny (bez laviček, věšáků).



Obrázek 5 zachycuje šatnového vězně, který se těší na svobodu bez mříží.



Obrázek 6 - šatny bez mříží, jak vypadaly kdysi před 50 lety.



Obrázek 7 - strop nových šaten venku finišuje, připravuje se na betonáž.



Je pátek 30. června. Končí školní rok, žáci s vysvědčením odcházejí domů. Do další etapy vstupuje i přístavba šaten. Ke škole přijíždí od rána domíchávače s betonem a krátce před jedenáctou je hotovo - přístavba šaten má strop.





Budoucí vchod do přístavby šaten



Ze šaten zmizely obklady ze stěn a sloupů



Pohled chodbou ke kotelně



Schody do šaten a malé tělocvičny



Konstrukce pod obklady




Obložený vchod (stejně místo jako u obrázku 04)



Pohled ke kotelně (tady stávaly plechové skříňky)




Odbočka k dílnám



Probíhá dláždění Studentského náměstí



Podlaha v nové přístavbě šaten



Podlaha v šatnách 2. stupně



Podlahové "lego"



Šatny překvapí svým světlem (na konci chodby původní světla)



Konečně jsme se dočkali, šatny začínají sloužit svému účelu. Pokud si je budete chtít prohlédnout, můžete zhlédnout reportáž TV Beskyd

<https://www.tvbeskyd.cz/frenstatska-zs-tyrsova-ma-novy-vstup-i-satny/>

případně se přijďte podívat na třídní schůzky 14. listopadu. Nejvíce času k prohlídce ale budete mít na Dni otevřených dveří 22. listopadu 2017. Určitě se tam potkáme :-)











